

K STEEL



ETM



GENERAL FEATURES

- Easy to transport thanks to a practical top grip and anti-vibration supports
- 2-pole motor (2800 rpm) for continuous use, 4-pole motor (1400 rpm) on ETM 150 model
- Built-in professional unloader valve with ejector (except ETM 71 model)
- **EASY-START** device (except ETM 71 model)
- **TotalStop** device (except ETM 71 model)
- Rotary switch
- Motor thermal protection
- Overheating thermostatic valve on ETM 71 model



CARATTERISTICHE GENERALI

- *Semplicità di trasporto mediante confortevole impugnatura superiore ed appoggio su supporti antivibranti*
- *Motore a 2 poli (2800 giri/min) per uso continuo, motore a 4 poli (1400 giri/min) per modello ETM 150*
- *Valvola di regolazione professionale integrata con eiettore (eccetto modello ETM 71)*
- *Dispositivo **EASY-START** (eccetto modello ETM 71)*
- *Dispositivo **TotalStop** (eccetto modello ETM 71)*
- *Interruttore rotativo*
- *Protezione termica del motore*
- *Valvola termostatica di protezione da sovratemperatura su modello ETM 71*
- *Uso semiprofessionale gravoso (uso professionale per ETM 150)*

- Comet piston pumps with brass head
- *Pompe a pistoni Comet con testata in ottone*



- Brass quick coupling delivery fitting
- *Attacco di mandata con innesto rapido in ottone*







- Pressure regulating knob with anti-tampering device
- *Manopola regolazione pressione con dispositivo antimanomissione*



CODE CODICE	MODELS MODELLI	PUMP POMPA											
			Ph	V	Hz	bar	MPa	l/h	HP	kW	kW	kg	(L x W x H) cm
9055 0006	ETM 71	BWD-K	1	230	50	120	12	420	1,5	1,1	1,5	18	26 x 47 x 37
9055 0004	ETM 100	GXR	1	230	50	130	13	480	2,5	1,9	2,3	23	26 x 47 x 37
9055 0001	ETM 130	AXR	1	230	50	130	13	720	3,0	2,2	2,9	27	26 x 47 x 37
9055 0011	ETM 150	LW-K	1	230	50	150	15	600	3,0	2,2	2,9	35	26 x 47 x 37

 STANDARD ACCESSORIES › DOTAZIONE STANDARD

ETM 71		ETM 100 / ETM 130 / ETM 150	
	GC 251 gun with protection <i>Pistola GC 251 con protezione</i>		
	Bent lance with detergent head, without nozzle <i>Lancia angolata con testina detergente, senza ugello</i>		
	15° spray nozzle, 1/4" MEG connection <i>Ugello con getto a lama 15° attacco 1/4" MEG</i>		
	10 m thermoplastic delivery hose kit <i>Kit tubo termostatico 10 m</i>		8 m rubber delivery hose kit <i>Kit tubo mandata 8 m</i>
	Foam lance <i>Lancia schiumogena</i>		

K STEEL



ETM



GENERAL FEATURES

- Easy to transport thanks to a practical top grip and anti-vibration supports
- 2-pole motor (2800 rpm) for continuous use, 4-pole motor (1400 rpm) on ETM 150 model
- Built-in professional unloader valve with ejector (except ETM 71 model)
- **EASY-START** device (except ETM 71 model)
- **TotalStop** device (except ETM 71 model)
- Rotary switch
- Motor thermal protection
- Overheating thermostatic valve on ETM 71 model



ОБЩИЕ ХАРАКТЕРИСТИКИ

- Простота перемещения при помощи удобной верхней ручки и размещение на противовибрационных опорах
- Двухполюсный двигатель (2800 оборотов/мин.) для постоянной работы, 4-х полюсный двигатель (1400 оборотов/мин.) для модели ETM 150
- Профессиональный интегрированный регулировочный клапан давления (кроме ETM 71)
- Устройство **EASY-START** (кроме ETM 71)
- Устройство **TotalStop** (кроме ETM 71)
- Ротационный переключатель
- Термозащита двигателя
- Термостатический клапан для защиты от слишком высокой температуры на модели ETM 71

- Comet piston pumps with brass head
- Насос с поршнями Comet с торцевой частью из латуни



- Brass quick coupling delivery fitting
- Быстрое соединение подачи из латуни



- Pressure regulating knob with anti-tampering device
- Рукоятка регулирования давления с антивандальной защитой



CODE КОД	MODELS МОДЕЛЬ	PUMP НАСОС											
			Ph	V-B	Hz-Гц	bar-бар	MPa-мПа	l/h-л/ч	HP-л.с.	kW-кВ	kW-кВ	kg-кг	(L x W x H) cm-см
9055 0006	ETM 71	BWD-K	1	230	50	120	12	420	1,5	1,1	1,5	18	26 x 47 x 37
9055 0004	ETM 100	GXR	1	230	50	130	13	480	2,5	1,9	2,3	23	26 x 47 x 37
9055 0001	ETM 130	AXR	1	230	50	130	13	720	3,0	2,2	2,9	27	26 x 47 x 37
9055 0011	ETM 150	LW-K	1	230	50	150	15	600	3,0	2,2	2,9	35	26 x 47 x 37

STANDARD ACCESSORIES › СТАНДАРТНАЯ КОМПЛЕКТАЦИЯ

ETM 71		ETM 100 / ETM 130 / ETM 150	
	GC 251 gun with protection Пистолет GC 251 с защитой		
	Bent lance with detergent head, without nozzle Угловой наконечник с насадкой для моющего средства, без форсунки		
	15° spray nozzle, 1/4" MEG connection Форсунка с плоской струей 15° соединение 1/4" MEG		
	10 m thermoplastic delivery hose kit Термопластиковый шланг 10 м		8 m rubber delivery hose kit Шланг подачи 8 м
	Foam lance Наконечник для пенообразования		